

FWW® Fondsdatenbank



Datenbank FWW®

Die Lizenzierung von Fondsinformationen aus unserer umfangreichen Datenbank ist sehr flexibel. Damit kann auch dem Interesse an einzelnen Modulen Rechnung getragen werden. Wir liefern Ihnen maßgeschneiderte individuelle Lösungen, die optimal auf Ihre Bedürfnisse abgestimmt sind.

Neben den im Folgenden näher beschriebenen Bestandteilen sind wir in der Lage, Ihnen allumfassende Angebote zu unterbreiten, mit denen sich Ihre Wünsche vollständig umsetzen lassen.

Zahlreiche Finanzinstitute und Printmedien nennen die Datenbanken der FWW GmbH als Referenz für hervorragend recherchierte und umfangreiche Informationsquellen im Internet. Egal welches Thema Sie aus der Welt der Finanzinformationen zukünftig abdecken wollen, mit uns und unseren Partnern haben Sie die Möglichkeit, die adäquate Lösung für Ihr Unternehmen zu finden.

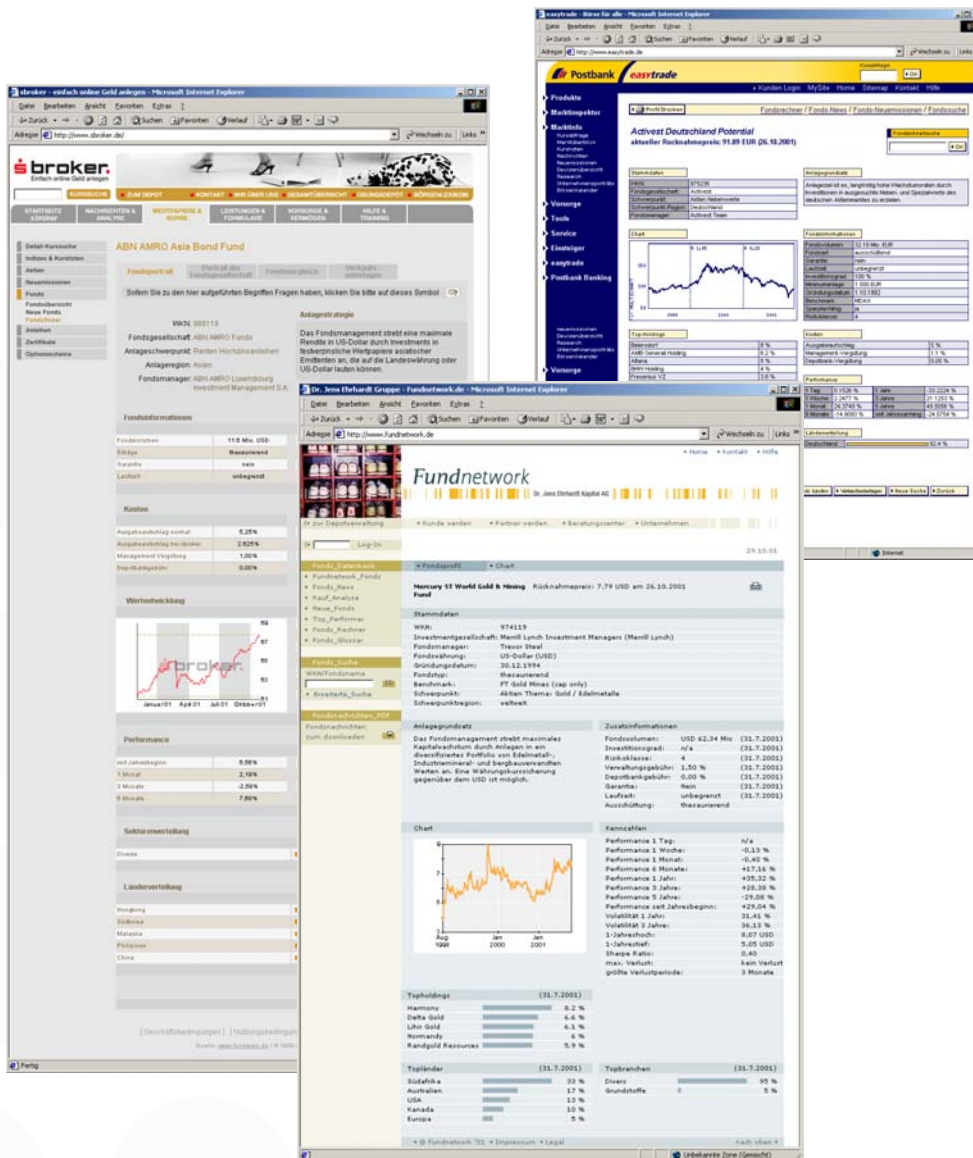
Jedes der folgenden Module ist einzeln lizenzierbar:

- Fonds-Portraits
- Fonds-Depotauswertung (als Simulation oder mit Echtdateien)
- Fondsmeter®-Ranking
- Fonds-Filter
- Fonds-Preise
- Fonds-Newsletter
- Fonds-Neuemissionen, -Löschungen, -Mergers
- Fonds-Basiswissen
- Fonds-Glossar
- Fonds-Ticker (News), auch exklusiv und filterbar
- Fonds-Charts mit Vergleichsfunktionen zu Fonds und Benchmarks
- Fonds-Portfolio, Anzeige von Echtdepotdaten
- Fonds-Rechner, simuliert und historisch(!)
- Fonds-Prospekte und Berichte im .pdf Format
- Fonds-Prospekte postalischer Versand
- Fonds & Steuern, relevante Teilbeträge nach Privat- und Betriebsvermögen
- Top/Flop-Listen, interaktiv
- Individualisiertes Redaktions – Tool (CAMS – Content and Application Management System)

Fonds-Portraits

Neben den allgemeinen Stammdaten (wie beispielsweise Wertpapierkennnummer, Investmentgesellschaft, Fondstyp, etc.) und dem Anlagegrundsatz, der ausdrückt, in welchem Rahmen das Fondsmanagement investieren darf, sind darin zusätzlich enthalten:

- Top Holdings
- Länder-Allokation
- Branchen-Allokation
- Performances (1-Tages-Performance, über Wochen-, Monats- und Jahres-Performances bis hin zu beispielsweise einer 10-Jahres-Performance)
- Kennzahlen wie z.B. das Sharpe-Ratio
- Zusatzinformationen über das Fondsvolumen, den Investitionsgrad, die Risikoklasse, die Gebühren, etc.
- Ausschüttungsdaten (gemäß Bundesamt für Finanzen)



The collage displays four screenshots from German financial websites, illustrating the typical structure of a fund profile:

- Top Left (broker.de):** Shows the 'ABN AMRO Asia Bond Fund' profile, including its WKN (988113) and a brief description of its investment strategy in Asian bonds.
- Top Right (Postbank esstrade):** Displays the 'Advest Deutschland Potential' fund, featuring a line chart of its performance and a table of key statistics like the Sharpe ratio and risk class.
- Bottom Left (Fundnetwork.de):** Provides a detailed view of the 'Harmony 11 World Gold & Mining' fund, including its WKN (974119), investment manager (Manfred Linn), and a comprehensive table of performance metrics over various periods.
- Bottom Right (Fundnetwork.de):** Shows the 'Fundnetwork' interface with a chart and a table of top holdings for a fund, listing assets like 'Sofia Gold' and 'Auriferes Gold' with their respective percentages.

Fonds-Depotauswertung

Die Zusammenstellung verschiedener Investmentfonds in einem Depot oder Portfolio erlaubt dem Anleger mit dieser Funktion, eine Aussage über die Aufteilung des Vermögens nach

- Länder, Regionen
- Branchen, Sektoren
- Den größten Einzelwerten

So kann schnell festgestellt werden, ob es bei der gewählten Zusammenstellung zu „Klumpeneffekten“ in einzelnen Ländern, Branchen oder Einzeltiteln gekommen ist, was aus den einzelnen Investmentfonds nicht zu erkennen ist.

Mit dieser Auswertungsmöglichkeit geben Sie Ihren Kunden ein ideales Tool zur Unterstützung der Anlageentscheidung und Überwachung von Fonds-Investments an die Hand.

1) Eingabe eines individuellen Depots oder Übernahme bestehender Depotdaten aus Depotsystem:

Depot-Planer					
Fondsname	WKN	Fondsgesellschaft	Anlagebetrag		Anteil
DWS Investa	847400	DWS	21.000,00	€ OK	23,86%
DWS Vermögensbildungsfo...	847652	DWS	22.000,00	€ OK	25,00%
FT Interspezial	847800	FT	15.000,00	€ OK	17,05%
nordasia.com	979217	NORDINVEST	5.000,00	€ OK	5,68%
Threadneedle UK Smaller...	987645	Threadneedle	25.000,00	€ OK	28,41%
			Summe:	88.000,00 € OK	100,00%

Fonds hinzufügen (Name / WKN):

2) Anzeige der Depotauswertung nach Ländern, Branchen, Top Holdings und Asset-Klassen

Aktuelles Depot					
Fondsname	WKN	Fondsgesellschaft	Anlagebetrag		Anteil
DWS Investa	847400	DWS	21.000,00 €		23,86%
DWS Vermögensbildungsfo...	847652	DWS	22.000,00 €		25,00%
FT Interspezial	847800	FT	15.000,00 €		17,05%
nordasia.com	979217	NORDINVEST	5.000,00 €		5,68%
Threadneedle UK Smaller...	987645	Threadneedle	25.000,00 €		28,41%
			Summe:	88.000,00 €	100,00%

Top-Holdings	
Siemens	2,12%
Deutsche Bank	2,08%
Allianz Holding AG	1,86%
Deutsche Telekom	1,85%
SAP	1,31%
Interserve Plc.	1,25%
Münchener Rückvers. Ges.	1,17%
Bayer. Hypo- und Vereins...	1,03%
RWE	1,00%
DaimlerChrysler	0,98%

Branchenaufteilung	
Divers	18,02%
zyklisch (konjunkturabhä...	13,55%
Finanzen	10,48%
Industrie / Investitions...	8,82%
Konsumgüter	8,35%

Länderaufteilung	
Euroland	36,58%
Großbritannien	30,91%
USA	12,83%
Japan	4,45%
Südkorea	1,49%
Divers	13,74%

Assetaufteilung	
Aktien	91,33%
Geldmarkt/Kasse	7,16%
Renten	1,43%
Wandelanleihen	0,10%

3) Anzeige der erforderlichen Käufe/Verkäufe um angezeigtes Portfolio zu erhalten; diese Angaben können direkt in ein vorhandenes Ordersystem übergeben werden.

Depot-Planer: Delta				
Fondsname	WKN	Fondsgesellschaft	Aktion	Betrag
DWS Investa	847400	DWS	Kaufen	21.000,00 €
DWS Vermögensbildungsfon...	847652	DWS	Kaufen	22.000,00 €
FT Accugeld	977020	FT	Verkaufen	-95.942,13 €
FT Interspezial	847800	FT	Kaufen	14.380,62 €
nordasia.com	979217	NORDINVEST	Kaufen	5.000,00 €
Threadneedle UK Smaller...	987645	Threadneedle	Kaufen	24.660,00 €

Fonds-Filter

In diesem Modul wird von uns ein nach Ihren Wünschen zusammengestellter Filter angefertigt. Sie haben die Möglichkeit, Ihre Nutzer Investmentfonds nach verschiedenen Suchkriterien auswählen zu lassen.

Sofern Sie es wünschen, können wir Ihnen gerne auch je nach Kenntnisstand des Benutzers spezifische Filter erstellen, z.B. einen Basis- und einen Profi-Filter. Zusätzlich sind wir in der Lage, Ihnen im Fonds-Filter eine umfangreiche Hilfe-Funktion einzubauen.

Selbstverständlich lässt sich auch ein von Ihnen definiertes Filterkriterium aus mehreren Einzelkriterien zusammenstellen, das beispielsweise der aktuellen Marktlage angepasst ist. So muss der Nutzer nur noch ein Kriterium auswählen, um das gewünschte Ergebnis zu erhalten.

FWW kann Ihnen damit eine ganz auf Ihre Bedürfnisse abgestimmte Suchmaschine für Investmentfonds zusammenstellen.

Fonds-Preise

Börsentäglich zu allen Fonds. Natürlich sind wir uns der Wichtigkeit dieser Daten und der damit verbundenen Qualitätsverantwortung bewusst. Deshalb erhalten Sie von uns ausschließlich Fondspreise, die mehrere Plausibilisierungsschritte bestehen müssen, bevor sie unsere Datenbanken verlassen.

Gern erhalten Sie auf Anfrage detaillierte Informationen zu den Qualitätsüberprüfungen und den exakten Aktualisierungsmodalitäten.

Fonds-Basiswissen

Das Basiswissen ist in fünf Kernfragen unterteilt:

- Wie funktioniert ein Investmentfonds?
- Welche Fondstypen gibt es?
- Wo liegen Chancen und Risiken?
- Welcher Fonds ist der Richtige?
- Einmalanlage oder Sparplan?

Fonds-Glossar

Die wichtigsten Begriffe rund um das Thema Investmentfonds. Von A wie Ausgabeaufschlag bis Z wie Zwischengewinn.

Fonds-Ticker (News) und Neuemissionen

Bei der FWW GmbH kümmert sich eine eigene Redaktion explizit um die Themen „News“ und „Neuemissionen“. Besonders Neuemissionen widmen wir große Aufmerksamkeit, da das Anlegerinteresse sich hier erfahrungsgemäß sehr stark fokussiert.

Durch unsere hervorragenden Kontakte in die Branche werden wir von den Gesellschaften direkt informiert. Die erhaltenen Informationen pflegen wir tagesaktuell in unsere Datenbank und somit in Ihren Webauftritt ein. Wir liefern Ihnen auf Wunsch selbstverständlich nur die News, die Sie wirklich interessieren. Von Gesellschaft zu Gesellschaft, von Fonds zu Fonds.

Im Bereich Neuemissionen erhalten Sie neben einer Kurzdarstellung auch das Fonds-Portrait, soweit die Daten schon bekannt sind bzw. sein dürfen. Und das bereits häufig Wochen und Monate vor der eigentlichen Neuemission und Zeichnungsfrist. Dieses Merkmal stellt uns gegenüber eher performanceorientierten Content-Anbietern im Bereich Investmentfonds besonders heraus.

Datum	Meldung
29.10.2001	Paul Reed (Aberdeen): "Schwere Zeiten für High Yields"
29.10.2001	Europa Invest legt Garantiefonds Euro Aktien Kasko 100 auf
26.10.2001	Roland Pfeuti (Lacuna New Energy): "Attraktive Chancen zum Einstieg"
26.10.2001	Schmidt (HYB): Fusion von Nordinvest Capital Invest und Actinvest
26.10.2001	Die BVI-Bilanz zum 30.09.01: "Aktienfonds trotz Börsenturbulenzen attraktiv"
25.10.2001	Gary Liberman (Fleming US-Technology): "Guter Einstiegszeitpunkt"
25.10.2001	Frankfurt Trust legt Fonds für Unternehmensanleihen auf
24.10.2001	Actinvest Lux-Aktien-Australien ab heute im Handel
23.10.2001	DWS diagnostiziert "Übermaß an Pessimismus"
23.10.2001	Neuemission: Actinvest legt Fonds mit "Risikopuffer" auf

[Weitere News >>](#)

Conyors News x

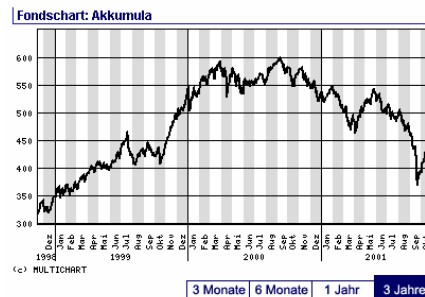
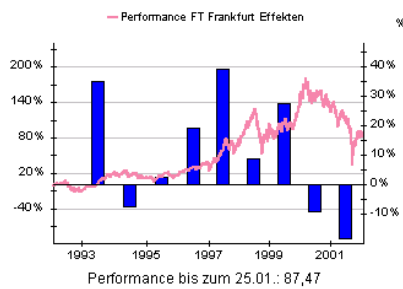
Paul Reed (Aberdeen): "Schwere Zeiten für High Yields"

"Die unmittelbare Wirkung des 11. September auf den europäischen High Yield Markt war negativ. Bevor die Situation sich wieder bessert, wird sie sich auf kurze Sicht erst einmal noch verschlechtern", meint Paul Reed, Fondsmanager des Aberdeen Global European High Yield Bond Fund A1 (WKN 988 564) sowie des Aberdeen Global European High Yield Bond Fund B1 (WKN 988 565).

Nach seiner Einschätzung weckten die Terroranschläge Zweifel hinsichtlich des Zeitpunkts der US-amerikanischen Erholung und machten die kurzfristigen europäischen Aussichten unsicher: "Diese Unsicherheit stellte die EZB in Rechnung und senkte am 17. September die Leitzinsen um 50 Basispunkte. Es kann erwartet werden, dass die wichtigen Zentralbanken die Geldpolitik in koordinierter Form weiter lockern werden. Obwohl der

Fonds-Charts

In den von uns umgesetzten Chart-Tools können vorgenerierte Charts abgefragt werden (für frei wählbare Zeiträume bis 10 Jahre), wobei Sie als Besonderheit auch die Möglichkeit haben, bis zu fünf Fonds miteinander zu vergleichen. Selbstverständlich ist die Einblendung einer Benchmark (z.B. MSCI-Indizes) möglich.



Fonds-Portfolio

Der Fonds-Portfolio-Bereich bietet dem Nutzer die Möglichkeit, ein virtuelles Depot anzulegen. Neben der Option, sich den aktuellen Wert der Anlage mit entsprechendem Gewinn bzw. Verlust anzeigen zu lassen, können wir für Sie bspw. auch eine Performanceberechnung durchführen lassen. Dadurch haben Sie die Möglichkeit, reale Portfolios bestehend aus verschiedenen Investmentfonds exakt nachzubilden. Weiterhin können Sie zu den im Portfolio enthaltenen Fonds direkt in diesem Bereich den entsprechenden Chart aufrufen, sofern Sie es wünschen.

Fonds-Rechner

Die Benutzer können mit dem Fonds-Rechner in der einfachen Version zu drei Anlageplanungen (Einmalanlage, Sparplan, Entnahmeplan) dezidierte Ergebnisse errechnen. Zusätzlich bieten wir Ihnen auch die Möglichkeit, umfangreiche Zusatzfunktionen einbinden zu lassen, wie z.B. über eine Eingabe der Fondsportfoliostruktur und den erwarteten Einzelrenditen der jeweiligen Fondstypen, die Portfoliorendite zu bestimmen. Weiterhin können Sie im Fonds-Rechner auch Einmalinvestitionen mit laufenden Einzahlungen kombinieren und zudem Sondereinzahlungen zu einem späteren Zeitpunkt mit einfließen lassen. Ebenso ist eine Visualisierung der Entwicklung des angesparten Vermögens wie auch der Kursgewinne durch die Integration eines Charts möglich. Den Fonds-Rechner können Sie wahlweise in einem Extra-Fenster öffnen oder fest in eine Ihrer Webseiten einpassen.

+ Auszahlplan + Sparplan

Fonds_Rechner - Auszahlungsplan

Der Fonds_Rechner ermöglicht Ihnen individuelle Berechnungen mit eigenen Kriterien.

1. Wie setzt sich Ihr Portfolio zusammen?

<input type="text"/>	%	Aktienfonds	-	erwartete Wertsteigerung	<input type="text"/>	%	p. a.
<input type="text"/>	%	Aktienfonds	-	erwartete Wertsteigerung	<input type="text"/>	%	p. a.
<input type="text"/>	%	Aktienfonds	-	erwartete Wertsteigerung	<input type="text"/>	%	p. a.
<input type="text"/>	%	Aktienfonds	-	erwartete Wertsteigerung	<input type="text"/>	%	p. a.

2. Geben Sie nun Ihre Daten ein.

Und so funktioniert der Fonds_Rechner:
Bitte Geben Sie in alle Eingabefelder einen gültigen Wert ein. Lassen Sie ein Feld frei. Dieses Feld wird dann berechnet.

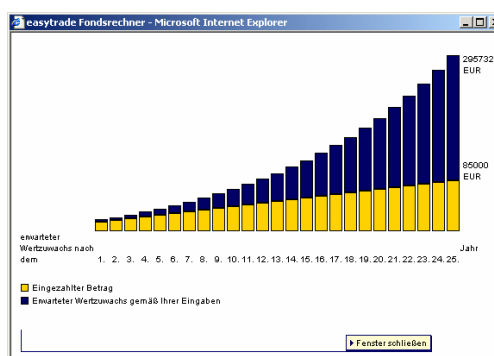
Startvermögen: Euro

monatliche Auszahlungsraten: Euro

mit Kapitalverzehr: ja nein

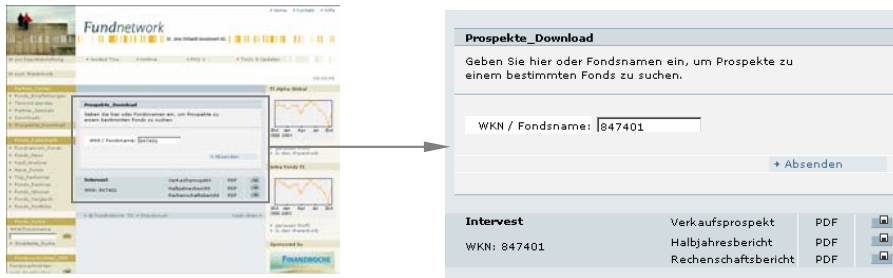
Kapitalverzehr in: Jahren

+ Angaben löschen + Rechnen



Fonds-Prospekte und Berichte im .pdf Format

Zu mehr als 11.000 Fonds haben wir jeweils die aktuellsten Verkaufsunterlagen (Verkaufsprospekte, Rechenschafts- und Halbjahresberichte) als .pdf-Dokumente in unserer Datenbank gespeichert (gem. § 19 KAGG). Somit hat man durch einfaches Herunterladen Zugriff zu den benötigten Dokumenten.



Prospekte_Download

Geben Sie hier oder Fondsnamen ein, um Prospekte zu einem bestimmten Fonds zu suchen.

WKN / Fondsname:






[+ Absenden](#)

Interess	Verkaufsprospekt	PDF	
WKN: 847401	Verkaufsprospekt	PDF	
	Halbjahresbericht	PDF	
	Rechenschaftsbericht	PDF	



Fondsprospekte

Verkaufsprospekt vom 01.09.2000	download
Rechenschaftsbericht vom 30.09.2000	download
Halbjahresbericht vom 31.03.2001	download

Top Fonds (Zeitraum: 3 Jahre)		
NAME	WKN	WERTENTWICKLUNG
Carlson Fund Equity Asian Small Cap	986071	 238,89%
Pictet Global Sector Funds Biotech P	988562	 178,51%
Nordea-1 North American Value Fund	973348	 153,65%
Mercury ST Japan Opportunities Fund	971043	 147,13%
DWS Emerging Markets	977301	 133,22%

Fonds & Steuern

Hier werden zahlreiche steuerrelevante Fragen und Antworten zum Bereich Investmentfonds aufgelistet.

Top-Flop-Listen

„FWW@“ liefert Top-Flop-Listen zu beliebigen Kategorien und Themen sowie zahlreichen Zeiträumen.

Kennzahlen

Folgende Kennzahlen bieten wir neben den Performanceangaben im Rahmen einer Lizenznahme an:

- Volatilität
- Sharpe ratio
- Treynor ratio
- Information Ratio
- Jensen's Alpha
- Tracking Error
- Beta-Faktor
- Maximaler Verlust
- Maximale Verlustperiode
- RAP
- MRAP

Selbstverständlich ist die Berechnung weiterer Kennzahlen möglich. Bitte teilen Sie uns mit, welche Angaben Sie gern integrieren möchten.

Statistik

Um jederzeit die Möglichkeit zu haben, auf das aktuelle Kundeninteresse und –verhalten zu reagieren, werten wir Ihren Webauftritt und Ihre spezifische Datenbank auf Wunsch nach zahlreichen Kriterien aus. Diese Statistik steht Ihnen online zur Verfügung und liefert Ihnen realtime-Informationen zum spezifischen Online-Verhalten Ihrer Kunden und User.

Individualisierbares Redaktions-Tool (CAMS)

Die FWW GmbH bietet Ihnen die Möglichkeit an, zu den von der hauseigenen Redaktion erstellten Nachrichten Ihre eigenen Meldungen hinzuzufügen. So können Sie z.B. eigene Veranstaltungen, eigene Nachrichten und spezielle Empfehlungslisten einbauen.

Aber auch die individuelle Einstellung oder Löschung von einzelnen Investmentgesellschaften oder einzelnen Investmentfonds können Sie mit dem Redaktionstool selbst vornehmen und sofort auf dem eigenen Webauftritt anzeigen.

Kontakt

Selbstverständlich stehen wir Ihnen für weitere Informationen gerne zur Verfügung.
Zögern Sie nicht und rufen Sie uns an.

Marc Bonnet
Director

eMail: mb@fww.de
Telefon: +49 (0) 89 462618-34
Telefax: +49 (0) 89 462618-39

